



# Галерея отеля - фото и видео



- Добавление
- Редактирование

# Рекомендации по подбору материала

1. Используйте фотоматериалы, максимально полно раскрывающие информацию об отеле
2. Используйте фотографии хорошего качества
  - размер фотографии не более 9000 px по ширине, рекомендуемый размер - 3000 px
  - вес файла не более 12 Мб, но рекомендуется 5 Мб
3. Разместите в каждой категории (отель, территория, пляж и т.д.) от 5 фотографий

# Фотогалерея

Как добавить  
фотографии?

---

Как войти в кабинет отеля?

# TopHotels.PRO

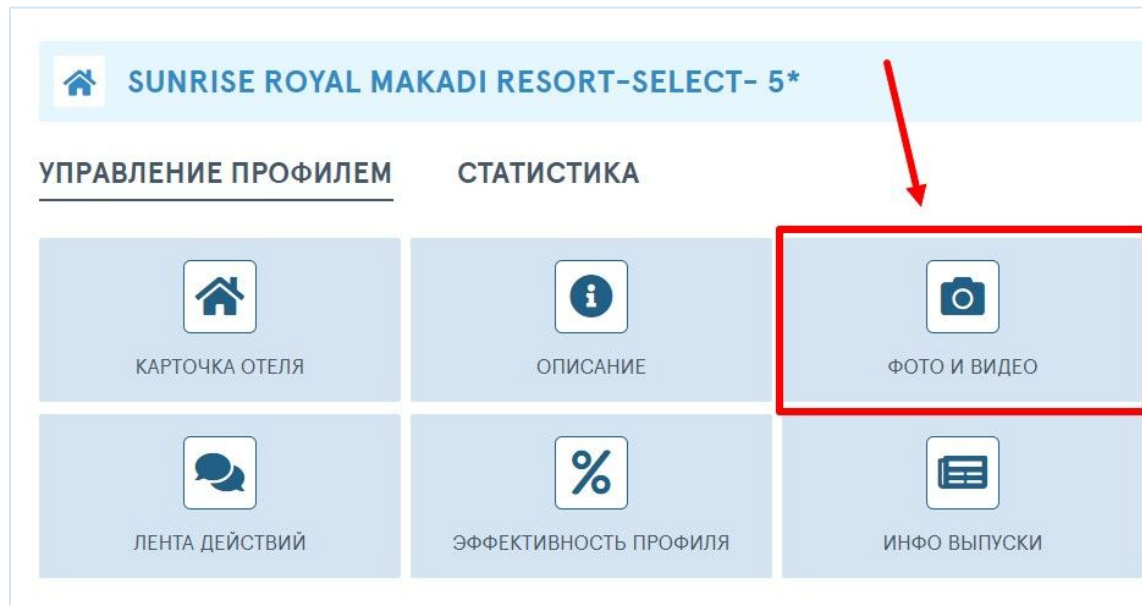
1. Авторизуйтесь на TopHotels.RU используя логин и пароль Вашей личной учетной записи.
2. Перейдите на профиль своего отеля. Нажмите на кнопку “Вход в аккаунт отельера” в верхней части страницы.
3. Или, авторизуйтесь на TopHotels.PRO используя логин и пароль Вашей личной учетной записи TopHotels.RU

The screenshot shows the TopHotels.PRO website interface. At the top left is the logo "TOP Hotels". To its right is a blue button with white text that says "ВХОД В АККАУНТ ОТЕЛЬЕРА" (Login as hotelier), which is highlighted with a red rectangular box. Below the logo is a search bar with the placeholder text "Введите отель, город или страну" (Enter hotel, city or country). A navigation menu below the search bar contains five items: "МОЙ ПРОФИЛЬ", "ИНТЕРЕСЫ", "КЛУБ ТОПХОТЕЛС", "ОТЕЛИ", and "ТУРЫ". Below the navigation menu is a red-bordered box containing a live broadcast announcement. It starts with a red play button icon and the text "СЕЙЧАС В ЭФИРЕ" (Live now). The main text of the announcement is "ARABIA AZUR 4\* И BEL AIR AZUR 4\*: ГОСТЕПРИИМСТВО ХУРГАДА" (Arabia Azur 4\* and Bel Air Azur 4\*: Hospitality Hurghada) and "ОНЛАЙН-ВСТРЕЧА С ПРЕДСТАВИТЕЛЯМИ СЕТИ" (Online meeting with network representatives). Below the announcement is a breadcrumb trail: "ТОПХОТЕЛС → ОТЕЛИ ЕГИПЕТ → ОТЕЛИ МУХАФАЗА КРАСНОЕ МОРЕ → ОТЕЛИ ХУРГАДА → ОТЕЛЬ 4018". The main content area shows a large aerial photograph of the "DESERT ROSE RESORT 5\*" with a swimming pool and palm trees. To the right of the photo is the resort's rating: five green stars, a crown icon, the number "4.43", and "3 421 / 5 816 отзывов" (3,421 / 5,816 reviews). Below the rating are the resort's location details: "ХУРГАДА МУХАФАЗА КРАСНОЕ МОРЕ ЕГИПЕТ" (Hurghada, Red Sea Governorate, Egypt) and "ГОСТИНИЧНЫЙ КОМПЛЕКС ПЛЯЖНЫЙ 1-Я ЛИНИЯ ОТ МОРЯ" (Resort complex, beachfront, 1st line from the sea). There are several icons for social media and actions: a heart, a crossed-out circle, a crown, a RSS icon, "ПОДПИСКА" (Subscribe), "ВПЕЧАТЛЕНИЕ" (Print), and "ВОПРОС" (Question). At the bottom of the resort card are two buttons: "ПОИСК ЦЕН НА НОМЕРА" (Search for room prices) and "ПОИСК ЦЕН НА ТУРЫ" (Search for tour prices), both with right-pointing arrows.

Как добавить фото?

# Шаг 1

1. Авторизуйтесь на TopHotels.PRO используя логин и пароль Вашей учетной записи на TopHotels
2. Зайдите в раздел **Фото и видео**





Как добавить фото?



## Шаг 2

1. Нажмите на кнопку Добавить новое медиа, чтобы загрузить новые фотографии.
2. Если вы хотите отредактировать фотографии, загруженные ранее, нажмите Медиа отеля.

**УПРАВЛЕНИЕ ФОТО И ВИДЕО ОТЕЛЯ**

 1 ДОБАВИТЬ НОВОЕ МЕДИА	 2 МЕДИА ОТЕЛЬЕРА	 ФОТО ОБЛОЖКИ
---	---	---

**МОНИТОРИНГ МЕДИА АКТИВНОСТИ ПОЛЬЗОВАТЕЛЕЙ**

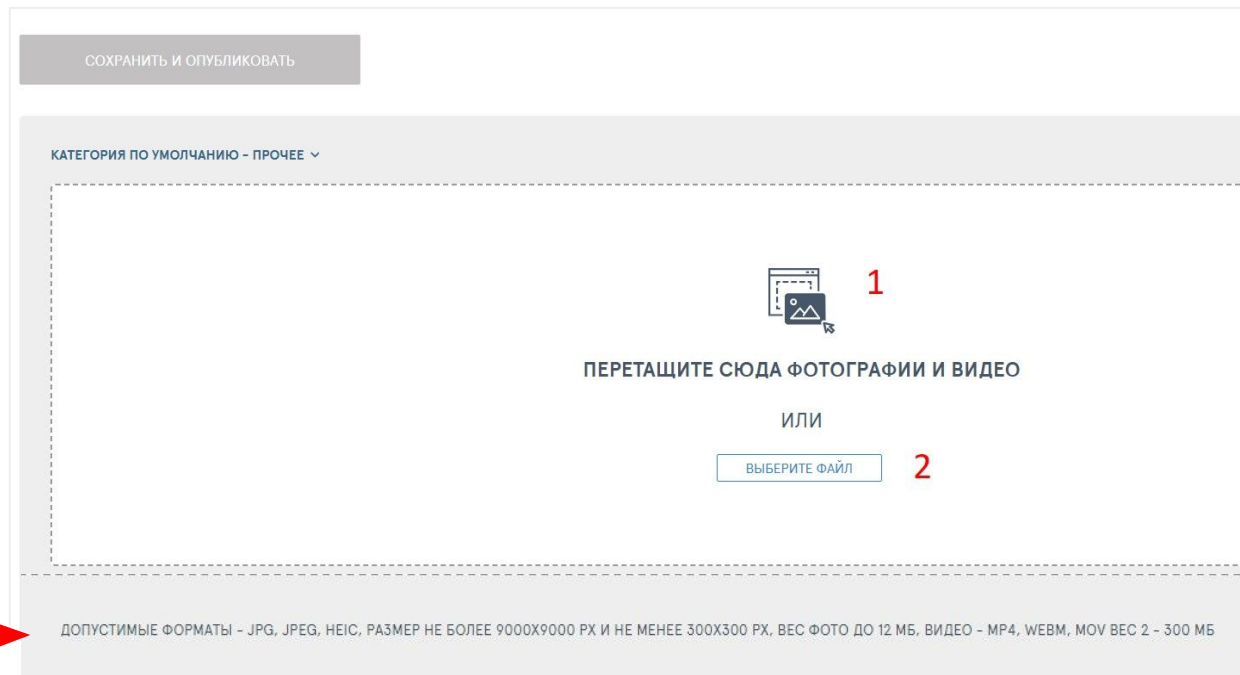
 НАШИ РЕКОМЕНДАЦИИ	 МЕДИА ПОЛЬЗОВАТЕЛЕЙ	 ТОП АВТОРОВ
--	--	--

Как загрузить фото?

## Шаг 3

Чтобы загрузить фотографии в галерею - перетащите нужные файлы в поле загрузки (1) или выберите файлы в галерее (2)

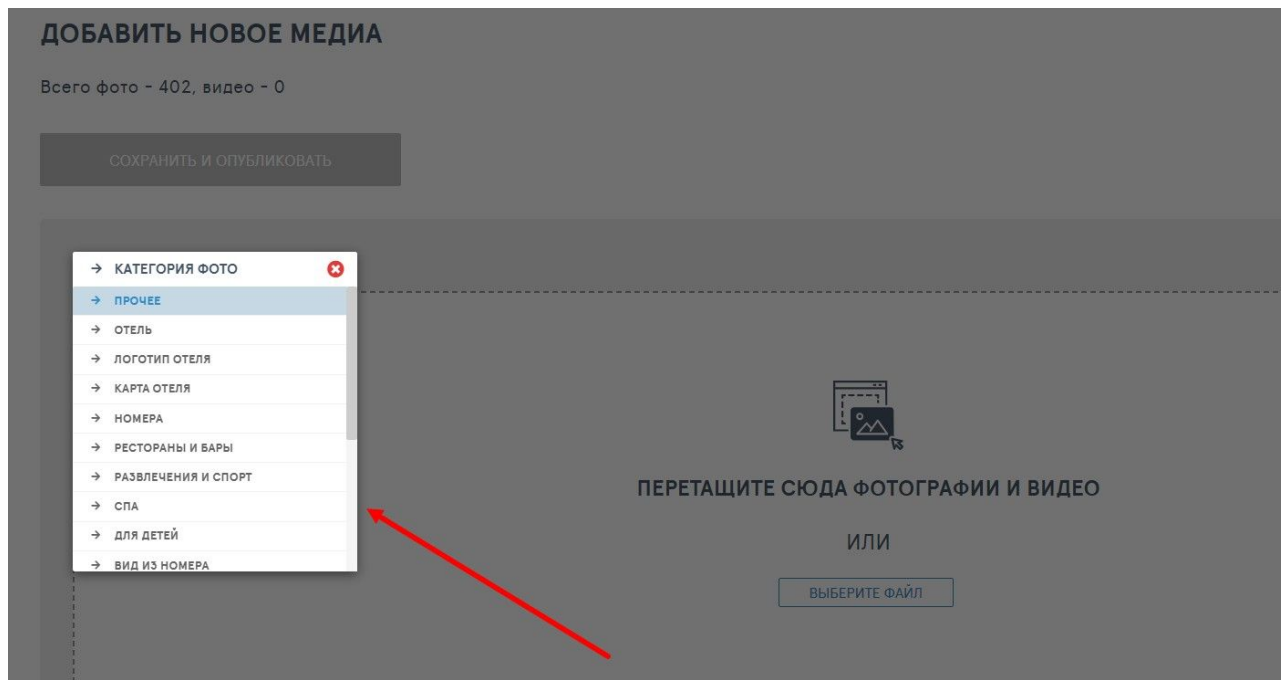
Обратите внимание на требования по размеру и формату при загрузке материалов.



Как добавить фото?

# Категории

Чтобы загрузить фотографии в определенную категорию - выберите название категории из списка, затем загрузите фото в соответствии с шагом 3.





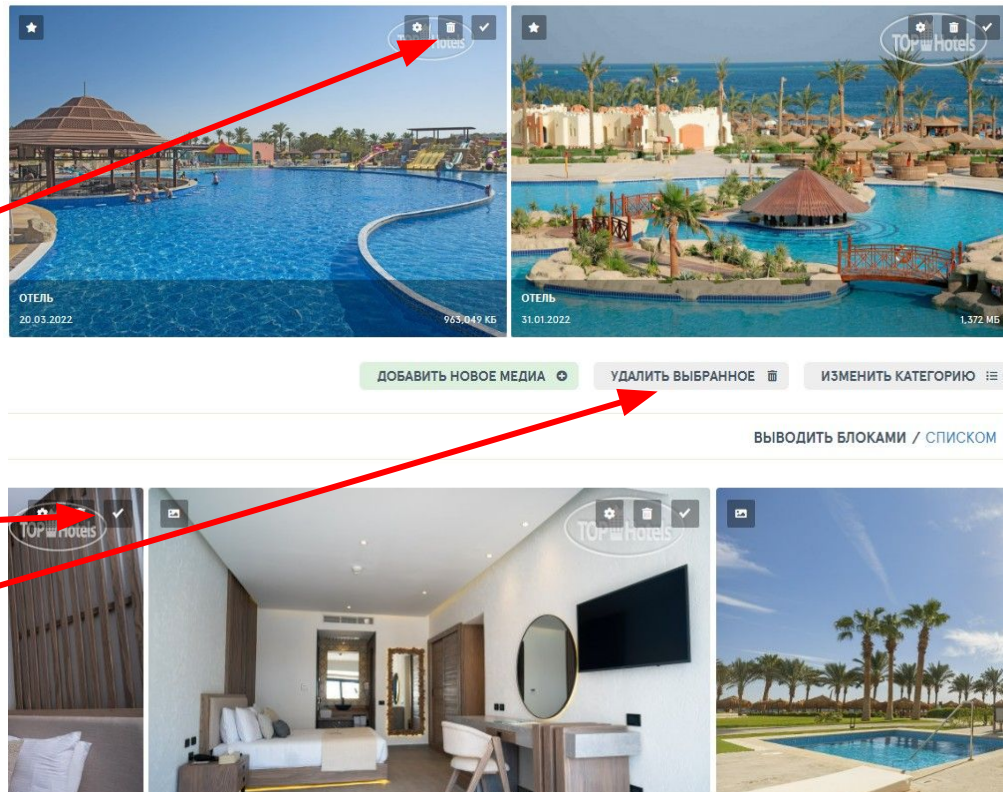
# Фотогалерея

- Как удалить фотографии
  - Как отредактировать описание / категорию ранее добавленных фото.
-

Как редактировать галерею?

# Удаление фото


1. Выполните действия на слайде Шаг 1
2. Нажмите на значок **“Корзина”** на выбранной фотографии
3. Чтобы удалить несколько фото, выделите их, нажав на значок **“Выбрать”**
4. Затем нажмите кнопку **“Удалить”** выбранное в верхней части страницы.



Как редактировать галерею?


# Редактирование

- Наведите курсор на выбранную фотографию, чтобы открыть доступные инструменты:
- - Удаление - “Корзина”
  - Выбор фото - “Галочка”
  - Настройки - редактирование описания и категории
- Операции с несколькими выбранными фото - удаление или изменение категории.



# Фотогалерея


Обложки на профиле  
отеля.



# Почему важны обложки?

Качественно подобранные фотографии на профиле отеля привлекают внимание и формируют положительное впечатление на этапе выбора отеля.

ТОПХОТЕЛС → ОТЕЛИ ЕГИПЕТ → ОТЕЛИ МУХАФАЗА КРАСНОЕ МОРЕ → ОТЕЛИ ХУРГАДА → ОТЕЛЬ 4018



12 385


★★★★★ 4.43 3 421 / 5 816 ОТЗЫВ

### DESERT ROSE RESORT 5\*

ХУРГАДА МУХАФАЗА КРАСНОЕ МОРЕ ЕГИПЕТ  
ГОСТИНИЧНЫЙ КОМПЛЕКС ПЛЯЖНЫЙ 1-Я ЛИНИЯ ОТ МОРЯ

❤️ 🔄 📄 📡 ПОДПИСКА 🗣️ ВПЕЧАТЛЕНИЕ ❓ ВОПРОС

ПОИСК ЦЕН НА НОМЕРА → ПОИСК ЦЕН НА ТУРЫ →



6 948

TOP Hotels

★★★★ 4.24 3 233 отзыва

### HAWAII RIVIERA AQUA PARK RESORT 4\*

ГОСТИНИЧНЫЙ КОМПЛЕКС  
Хургада, Пляжный, 1-я линия от моря

🍷 50% 👍 для отдыха с друзьями

4,30 Размещение  
4,10 Анимация

4,26 Питание  
3,90 Удобная парковка




ЦЕНЫ НА НОМЕРА ПОИСК ЦЕН НА ТУРЫ

## Как подобрать обложки?




# Рекомендации

1. Выберите привлекательные фотографии характеризующие отель, 3-5 фото.
2. Рекомендуем подбирать фото дающие представление о внешнем виде отеля:
  - a. Фасад отеля
  - b. Фото отеля сверху
  - c. Территория, на которой видны ключевые объекты инфраструктуры отеля (например, жилые корпуса, виллы и прочее)
3. Фотографии должны быть хорошего качества
  - b. Не менее 700 px по ширине
  - c. С хорошим уровнем резкости
  - d. Фото пейзажной ориентации (не вертикальные)

### УПРАВЛЕНИЕ ФОТО И ВИДЕО ОТЕЛЯ

 ДОБАВИТЬ НОВОЕ МЕДИА	 МЕДИА ОТЕЛЬЕРА	 ФОТО ОБЛОЖКИ
---	---	---

### МОНИТОРИНГ МЕДИА АКТИВНОСТИ ПОЛЬЗОВАТЕЛЕЙ

 НАШИ РЕКОМЕНДАЦИИ	 МЕДИА ПОЛЬЗОВАТЕЛЕЙ	 ТОП АВТОРОВ
--	--	--

Как добавить обложки?

# Обновление фото

1. Откройте раздел Профиль -> Фото и видео на Tophotels.PRO
2. Перейдите во вкладку “Обложки”.
3. Нажмите на символ шестерёнки - Вы перейдете в инструмент редактирования.
4. Выберите обложку из загруженных изображений или загрузите новое.

## УПРАВЛЕНИЕ ОБЛОЖКАМИ К РАЗДЕЛАМ

САМЫЕ ГЛАВНЫЕ ПРЕВЬЮ ОТЕЛЯ - ИСПОЛЬЗУЮТСЯ В КАТАЛОГЕ И КАРТОЧКЕ



ОБЛОЖКА В ПРОФИЛЕ



ОБЛОЖКА В КАТАЛОГЕ

### ОБЛОЖКА В КАТАЛОГЕ

ВЫБРАТЬ ИЗ ФОТОГАЛЕРЕИ



Поиск по ID фотографии

ВЫБРАТЬ ИЗ ФОТОГАЛЕРЕИ

ЗАГРУЗИТЬ ОБЛОЖКУ



ПЕРЕТАЩИТЕ СЮДА ФОТО ОБЛОЖКИ

ДОПУСТИМЫЕ ФОРМАТЫ - JPG, JPEG, HEIC, РАЗМЕР НЕ БОЛЕЕ 9000X9000 PX И НЕ МЕНЕЕ 300X300 PX, В



# Видео об отеле

Как разместить  
видео?

---




# Как добавить видео?


## Шаг 1

1. Авторизуйтесь на TopHotels.PRO.
2. Перейдите в раздел Фото и видео -> Ютуб ролики.
3. Нажмите на значок **добавления видео.**

### УПРАВЛЕНИЕ ФОТО И ВИДЕО ОТЕЛЯ



ДОБАВИТЬ НОВОЕ МЕДИА



МЕДИА ОТЕЛЬЕРА






ФОТО ОБЛОЖКИ






ЮТУБ РОЛИКИ

### RIXOS BAV AL BANR 5\*

 ЭМИРАТ РАС-ЭЛЬ-ХАЙМА РАС-ЭЛЬ-ХАЙМА 

### УПРАВЛЕНИЕ ЮТУБ РОЛИКАМИ

Всего - 1

№	Название ролика	Вывод в ленте	Добавлено	Действия
<a href="#">ДОБАВИТЬ ЮТУБ РОЛИК</a>				
1	 ОБЗОР ОТЕЛЕЙ СЕТИ RIXOS В ОАЭ онлайн-интервью с представителем сети	<input checked="" type="checkbox"/>	14.07.2022	 

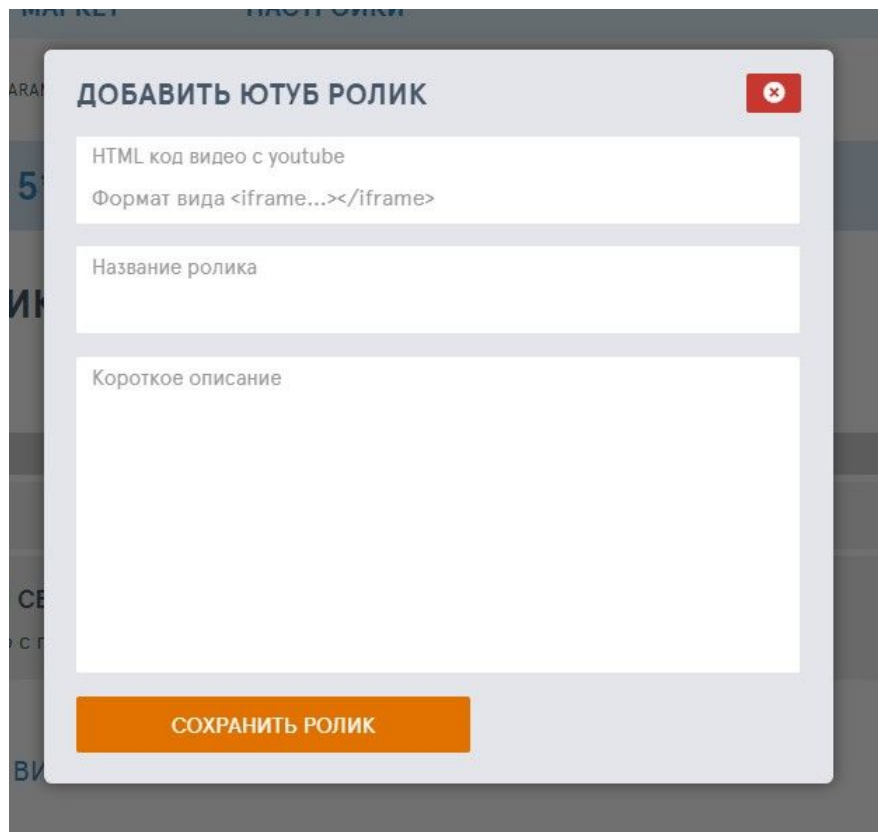
[← ВЕРНУТЬСЯ В РАЗДЕЛ ФОТО И ВИДЕО](#)

Как добавить видео?

## Шаг 2

В настоящее время доступна возможность добавить видео с Youtube через вставку HTML-кода.

СКОРО: возможность загрузки видео-файлов напрямую на ТопХотелс.



ДОБАВИТЬ ЮТУБ РОЛИК

HTML код видео с youtube  
Формат вида <iframe...></iframe>

Название ролика

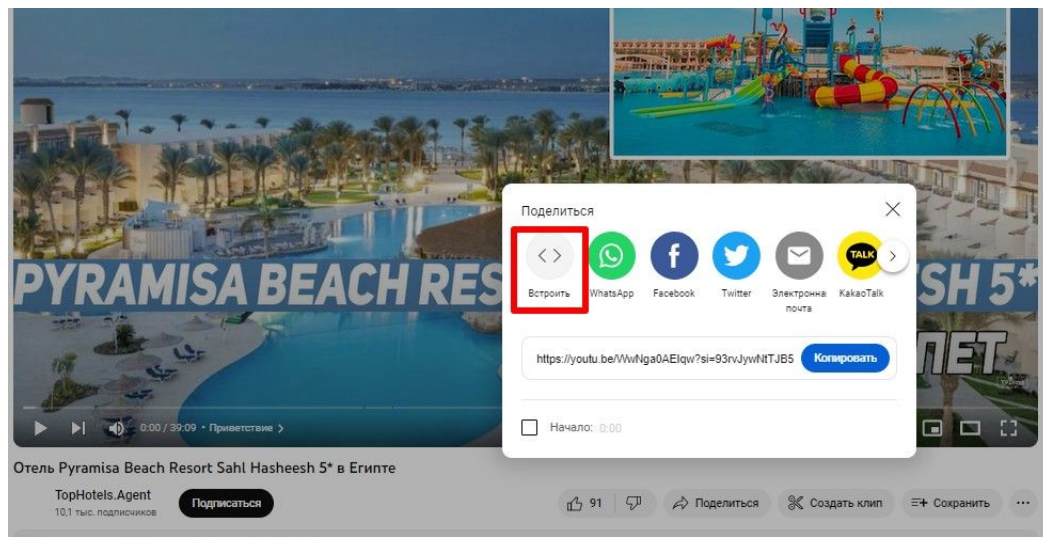
Короткое описание

СОХРАНИТЬ РОЛИК

Как получить код видео?

# YouTube

1. Откройте видео на YouTube.
2. Нажмите “Поделиться”.
3. В открывшемся окне выберите “Встроить”.
4. Скопируйте код видео.
5. Вставьте полученный код.
6. в поле Html-код видео на TopХотелс (см. Шаг 2-3)



# История изменений

Информацию об изменениях (дата, время, редактор, что конкретно изменилось) можно увидеть в разделе Статистика и логи -> Лог изменений
















## СТАТИСТИКА И ЛОГИ

• СТАТИСТИКА • **ЛОГ ИЗМЕНЕНИЙ**

ОГРАНИЧИТЬ ВЫВОД ПО ПАРАМЕТРАМ

ВСЕ ДЕЙСТВИЯ  ДОБАВЛЕНИЕ  РЕДАКТИРОВАНИЕ  УДАЛЕНИЕ ДОП. ПАРАМЕТРЫ

### ЛОГ ИЗМЕНЕНИЙ - 69

Дата	Медиа материал	Тип	Действие	Редактор
14.07.2022 14:31	 ОБЗОР ОТЕЛЕЙ СЕТИ RIXOS В ОАЭ онлайн-интервью с представителем сети		<input type="button" value="ДОБАВЛЕНИЕ"/>	 АЛЕКСАНДРА ЛИТБЕНК...
20.05.2022 12:49	 РАЗВЛЕЧЕНИЯ И СПОРТ		<input type="button" value="ДОБАВЛЕНИЕ"/>	 SALTANAT BERSUGUROVA
20.05.2022 12:49	 РАЗВЛЕЧЕНИЯ И СПОРТ		<input type="button" value="ДОБАВЛЕНИЕ"/>	 SALTANAT BERSUGUROVA
20.05.2022 12:49	 РАЗВЛЕЧЕНИЯ И СПОРТ		<input type="button" value="ДОБАВЛЕНИЕ"/>	 SALTANAT BERSUGUROVA
20.05.2022 12:49	 РАЗВЛЕЧЕНИЯ И СПОРТ		<input type="button" value="ДОБАВЛЕНИЕ"/>	 SALTANAT BERSUGUROVA

# Рекомендации по работе с галереей

- Своевременно актуализируйте информацию об отеле, регулярно загружайте новые материалы.
- Добавляйте live-видео о номерном фонде, территории отеля, пляжной инфраструктуре и т.д.
- Публикуйте в галерее свежие видео-ответы на популярные запросы.